

PHANTOM

Mit ihrem sportlichen Design schafft PHANTOM eine Illusion...

Dieses Schutzbrillenmodell ist besonders reich ausgestattet: unter anderem mit einstellbarem Nasensteg, rutschsicheren, zweifarbigen Bügeln, die in der Länge und Neigung zu verstellen sind – beste Voraussetzungen für eine perfekte Anpassung an Ihr Gesicht. Die zweifarbige Fassung verleiht der PHANTOM ein einzigartiges, modernes und attraktives Aussehen.

GEWICHT

28gr






EXTRAS

- Zweifarbige Fassung;
- Rutschsichere Bügel, in der Länge und Neigung einstellbar;
- Rutschsicherer, einstellbarer Nasensteg.

INFORMATION



Sichtscheibe	PC - Kurve 8
Dicke der Sichtscheibe	2.3 mm
Bügel	PC

Referenz	Scheibenmarkierung	Markierung der Fassung	Beschichtung	Risiken
○ 1PHA23C	2C-1.2  1 FT KN CE	 EN 166 FT CE	Kratzfest/antibeslag (KN)	Festigkeit 45m/s, UV-Strahlung
○ 1PHAHV23C	2C-1.2  1 FT KN CE	 EN 166 FT CE	Kratzfest/antibeslag (KN)	Festigkeit 45m/s, UV-Strahlung
● 1PHA23S	5-2.5  1 FT KN CE	 EN 166 FT CE	Kratzfest/antibeslag (KN)	Festigkeit 45m/s, UV- und Sonnenstrahlung

SWISS ONE SAFETY
16 Chemin du Foron
1226 THONEX - GENEVA
SWITZERLAND
+41 (022) 860 18 75
+41 (022) 860 28 75

www.swissonesafety.net

